



NEXT 4W

S00019-P007

Pantalone unisex, "4 way stretch", multistagione, con elastici laterali e passanti in vita, chiusura con zip e bottone personalizzato. Sul davanti ha due tasche arrotondate, un taschino porta-monete a destra, un taschino di sicurezza chiuso con zip a sinistra. Sul fronte della gamba sinistra presenta 3 tasche: una tasca orizzontale chiusa da una zip, una tasca con patta sagomata chiusa con velcro e dotata di portabadge, una tasca piccola verticale chiusa con zip. Sul fronte della gamba destra è presente una banda retroriflettente. Entrambe le gambe sono dotate di portaginocchiere con apertura dall'alto. Sul retro sono presenti: una tasca con pattina chiusa con velcro e una tasca senza pattina ma con 2 bande retroriflettenti, un anello porta martello (gamba destra), una tasca aperta porta-metro (gamba destra) e una tasca porta-telefono con patta e velcro (gamba destra), inserti retroriflettenti all'altezza del ginocchio (entrambe le gambe), battitacco in tessuto a contrasto (entrambe le gambe). Sono presenti anche impunture laterali e travette di rinforzo a contrasto in vari punti. Le taglie (italiane) centrali 48-50-52 hanno un interno gamba regolare di 82 cm.

Composizione: 90% NYLON 10% ELASTAN


Aspetto: HIGH TECH NYLON

Peso: 260 GR/MQ

Taglie: 42-44-46-48-50-52-54-56-58-60-62-64

Imballo: 1/20


Colori




VERDE/NERO



BLU NAVY/NERO



SMOKE/NERO



ANTRACITE/NERO



NERO/NERO

Istruzioni di lavaggio



Certificazioni



Guida alle taglie

International Sizes	XXS	XS	S	MADE IN CHINA	MADE IN CHINA	XXL	3XL	4XL	5XL			
IT - DE	36	38	40	42	44	46	48	50	52			
FR - ES	32	34	36	38	40	42	44	46	48			
Man	14 1/2	14 1/2	15	15	15 1/2	15 1/2	15 3/4	15 3/4	16			
Regular Fit	14 1/2	14 1/2	15	15	15 1/2	15 1/2	15 3/4	15 3/4	16			
BIG SIZE	14 1/2	14 1/2	15	15	15 1/2	15 1/2	15 3/4	15 3/4	16			
Breathable	14 1/2	14 1/2	15	15	15 1/2	15 1/2	15 3/4	15 3/4	16			
EASY CARE	14 1/2	14 1/2	15	15	15 1/2	15 1/2	15 3/4	15 3/4	16			
Stretch	14 1/2	14 1/2	15	15	15 1/2	15 1/2	15 3/4	15 3/4	16			
(G) - in	14 1/2	14 1/2	15	15	15 1/2	15 1/2	15 3/4	15 3/4	16			
(A) - cm	72	76	80	84	88	92	96	100	104			
(A) - in	28	30	31	33	34	36	38	39	41			
(B) - cm	64	68	72	74	76	80	84	88	92			
(B) - in	25	27	28	29	30	32	33	34	36			
(C) - cm	80	84	88	90	92	96	100	104	108			
(C) - in	31	33	34	35	36	38	39	41	42			
(D) - cm	82	82	84	84	85	85	86	86	87			
(D) - in	32	32	33	33	33	33	33	34	34			
(E) - cm	170/181				175/187				175/189			
(E) - in	67/71				69/73				69/75			

